

## 日本医療大学所在地

### 【北海道札幌市】

北海道・石狩平野の南西部に位置する札幌市は、大正11年(1922年)8月1日の市制施行以来、近隣町村との度重なる合併・編入によって、市域を拡大してきた。



札幌市

(2020.09.01 現在)

人口	1,973,432人	世帯数	973,821
面積	1,121.12 km <sup>2</sup>		
距離	東西 42.30 km	南北	45.40 km
位置	極東東経 141度 30分		
	極西東経 140度 59分		
	極南北緯 42度 46分		
	極北北緯 43度 11分		
高低	最高地南区定山溪(余市岳) 1,488.1m		
	最低地北区西茨戸(旧発寒川付近) 1.8m		

(札幌市ホームページから転載)

### 校地位置図



#### 【アクセス】

##### 《月寒本キャンパス》

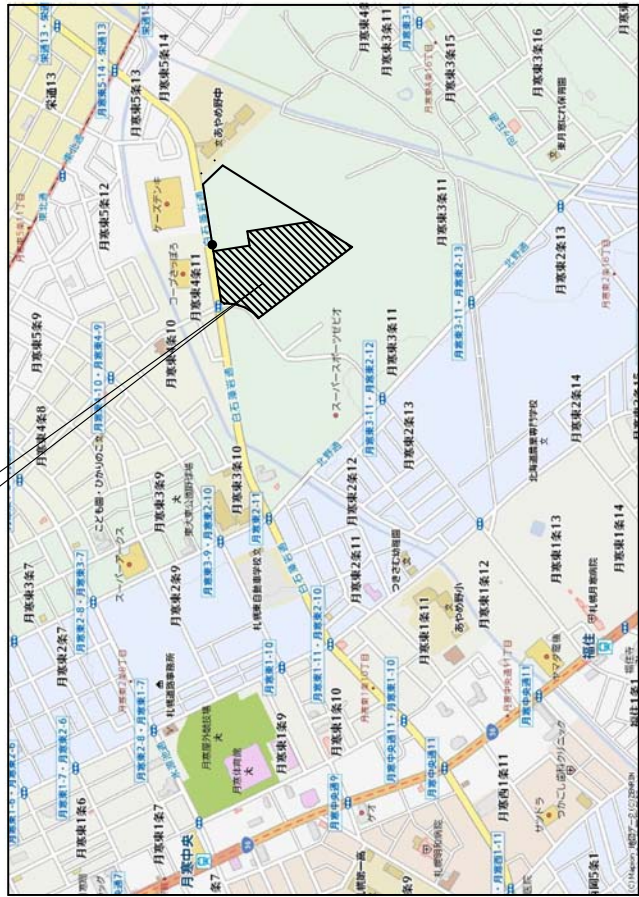
- ・札幌市営地下鉄  
東西線南郷13丁目駅より  
徒歩10分
- ・札幌市営地下鉄  
東豊線月寒中央駅より  
徒歩17分
- 東豊線福住駅より  
徒歩15分

##### 《真栄キャンパス》

- ・札幌市営地下鉄  
東豊線福住駅より  
バスで25分
  - ・札幌市営地下鉄  
東西線大谷地駅より  
バスで20分
  - 新さっぽろ駅より  
バスで30分
- ※上記バスについては、  
路線バスとスクールバスがある



建築場所：札幌市豊平区月寒東3条11丁目268-2の内  
 (住居表示：札幌市豊平区月寒東3条11丁目1番50号)



案内図

＜建築概要＞																																											
建築場所 (住居表示)	札幌市豊平区月寒東3条11丁目268-2の内 札幌市豊平区月寒東3条11丁目1番50号																																										
敷地面積	35,418.28㎡ (10,714.03坪)																																										
用途地域	第一種住居地域 (建ぺい率：60%・容積率：200%)																																										
高度地区	18M高度地区																																										
防火地域	指定なし																																										
地区計画	東月寒向ヶ丘地区																																										
その他の地区	風致地区																																										
	景観計画区域																																										
建築面積	9,885.93㎡ (校舎9,772.99+警備員室25.20+機械室84.50+井戸ポンプ小屋3.24㎡)																																										
建ぺい率	27.91%																																										
延床面積	32,273.46㎡ (校舎棟25,570.72+学食・図書室棟5,661.00+体育館930.00+警備員室24.00+機械室84.50+ポンプ室3.24㎡)																																										
容積率	容積対象床面積：32,122.26㎡ (校舎32,010.52+警備員室24.00+機械室84.50+井戸ポンプ小屋3.24㎡)																																										
容積率	90.69%																																										
床面積	<table border="1"> <thead> <tr> <th>階</th> <th>校舎</th> <th>警備員室</th> <th>機械室</th> <th>井戸・ポンプ小屋</th> <th>合計 (単位：㎡)</th> </tr> </thead> <tbody> <tr> <td>1階</td> <td>9,322.91</td> <td>24.00</td> <td>84.50</td> <td>3.24</td> <td>9,434.65</td> </tr> <tr> <td>2階</td> <td>8,034.15</td> <td></td> <td></td> <td></td> <td>8,034.15</td> </tr> <tr> <td>3階</td> <td>7,384.33</td> <td></td> <td></td> <td></td> <td>7,384.33</td> </tr> <tr> <td>4階</td> <td>7,384.33</td> <td></td> <td></td> <td></td> <td>7,384.33</td> </tr> <tr> <td>PH階</td> <td>36.00</td> <td></td> <td></td> <td></td> <td>36.00</td> </tr> <tr> <td>合計</td> <td>32,161.72</td> <td>24.00</td> <td>84.50</td> <td>3.24</td> <td>32,273.46</td> </tr> </tbody> </table>	階	校舎	警備員室	機械室	井戸・ポンプ小屋	合計 (単位：㎡)	1階	9,322.91	24.00	84.50	3.24	9,434.65	2階	8,034.15				8,034.15	3階	7,384.33				7,384.33	4階	7,384.33				7,384.33	PH階	36.00				36.00	合計	32,161.72	24.00	84.50	3.24	32,273.46
階	校舎	警備員室	機械室	井戸・ポンプ小屋	合計 (単位：㎡)																																						
1階	9,322.91	24.00	84.50	3.24	9,434.65																																						
2階	8,034.15				8,034.15																																						
3階	7,384.33				7,384.33																																						
4階	7,384.33				7,384.33																																						
PH階	36.00				36.00																																						
合計	32,161.72	24.00	84.50	3.24	32,273.46																																						

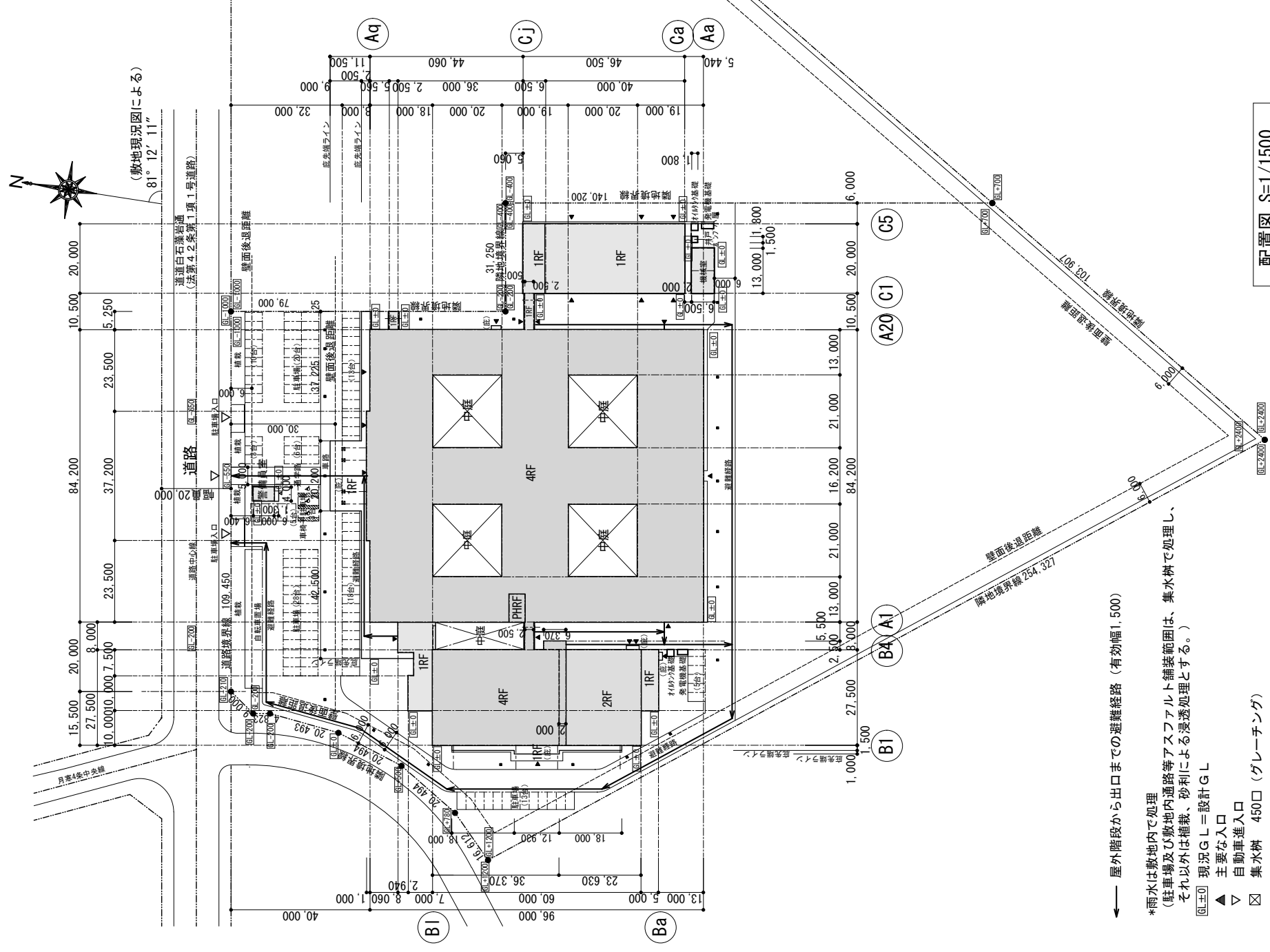
記事

一級建築士事務所  
 株式会社  
 西澤建築設計事務所  
 K. Nishizawa & Associate Architects

CHECK TITLE  
 日本医療大学新築工事

SCALE 1/1500  
 1級建築士  
 西澤 健二  
 第87787号

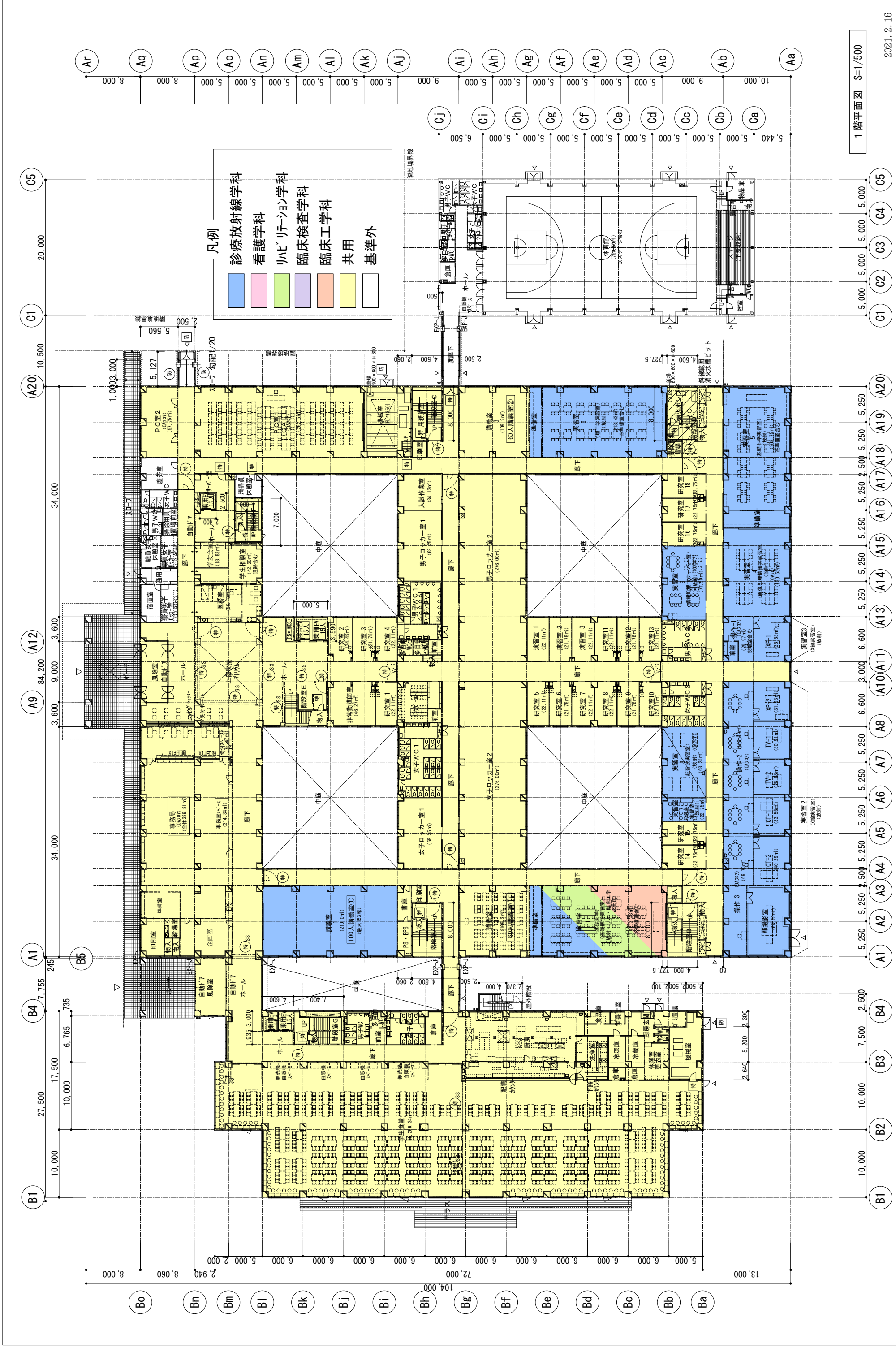
D. TITLE 確一  
 D-07 E-  
 S- P-  
 配置図・案内図・概要



配置図 S=1/1500

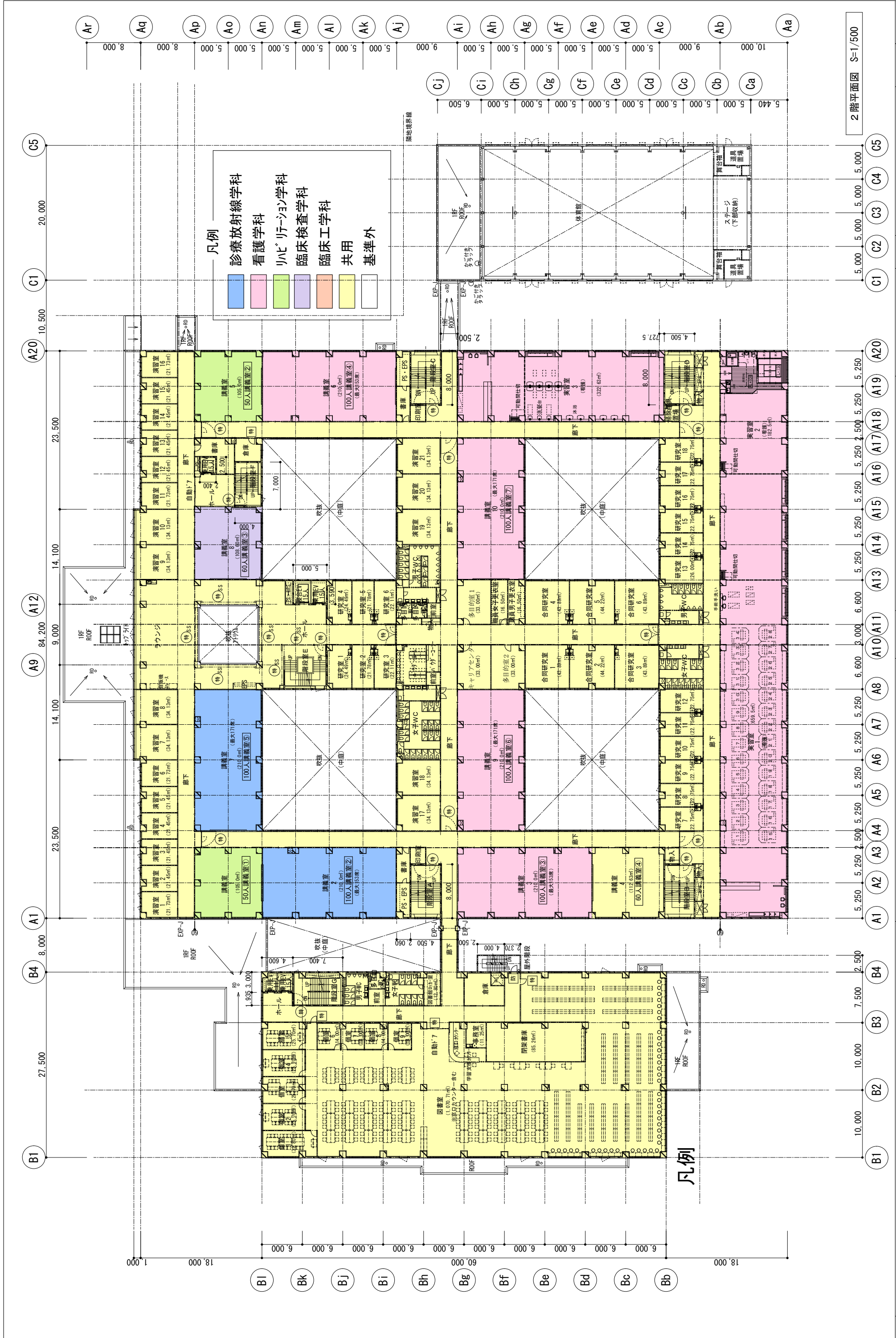
- ← 屋外階段から出口までの避難経路 (有効幅1,500)
- \*雨水は敷地内で処理  
 (駐車場及び敷地内通路等アスファルト舗装範囲は、集水溝で処理し、それ以外は植栽、砂利による浸透処理とする。)
- ④(主) 現況GL = 設計GL
- ▲ 主要な入口
- ▽ 自動車進入口
- ☒ 集水溝 450口 (グレーチング)





記	SCALE 1/500	DAY	D. TITLE	D- E-
事	1 階平面図		1 階平面図	S- P-
一級建築士事務所 株式会社 西澤建築設計事務所 K. Nishizawa & Associate Architects		CHECK TITLE 日本医療大学新築工事		
		SCALE 1/500		
		DAY		
		D. TITLE		
		1 階平面図		
		西澤 健二		
		第 87787 号		
		2021. 2. 16		

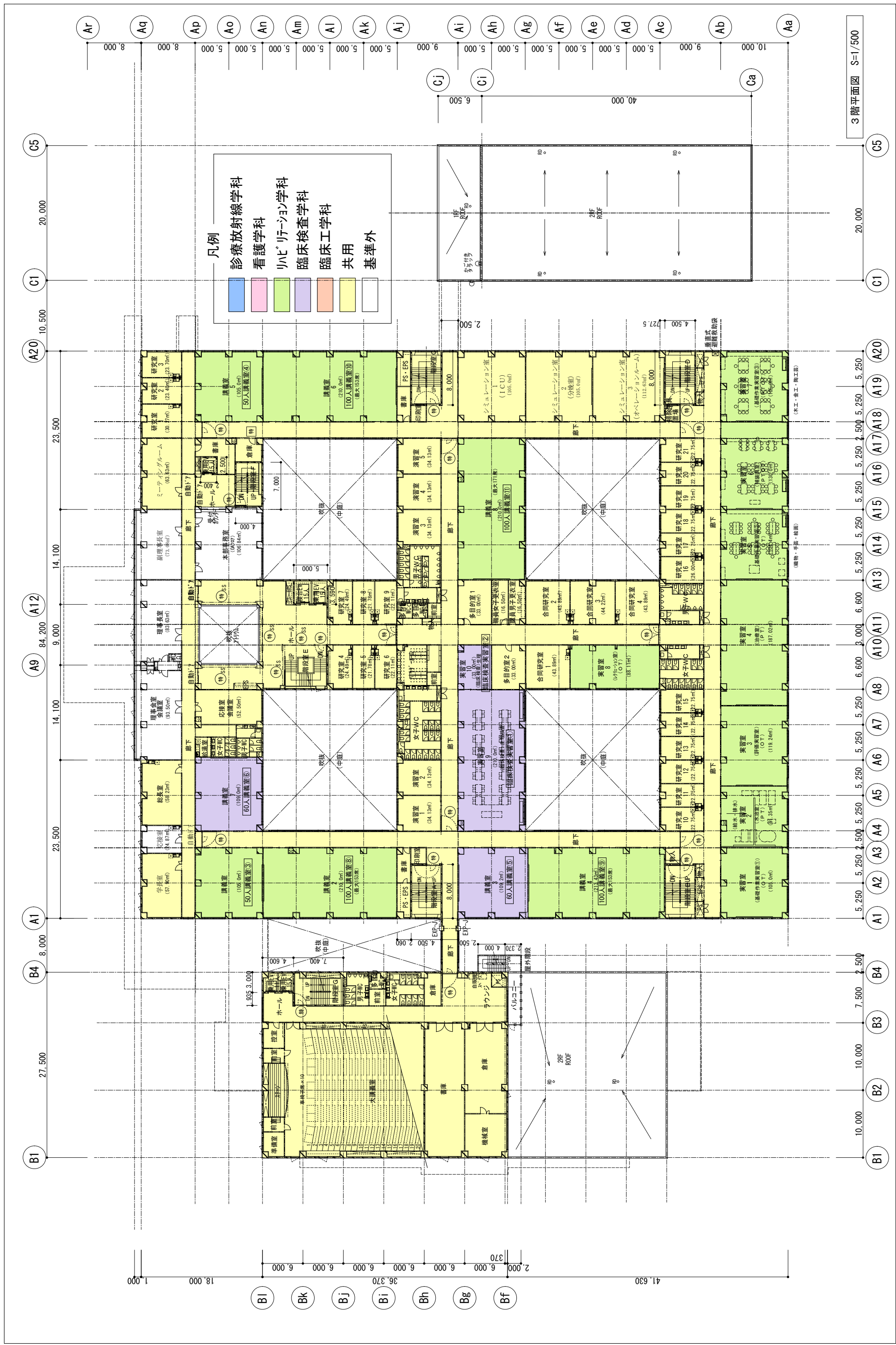
校地校舎の図面-3-



記	1 級建築士事務所 西澤建築設計事務所 K.Nishizawa & Associate Architects	CHECK	TITLE	日本医科大学新築工事	DAY	D. TITLE	E-
事	1 級建築士 西澤健二 第 87787 号	SCALE	1/500	2 階平面図			P-


校地校舎の図面-4-





記	事務	SCALE 1/500	DAY	D. TITLE	3階平面図	D-	E-
				日本医療大学新築工事	3階平面図	S-	P-
				1級建築士 第8778号 西澤 健二			

一級建築士事務所  
株式会社  
**西澤建築設計事務所**  
K. Nishizawa & Associate Architects



4階平面図 S=1/500

記	CHECK TITLE			SCALE 1/500	DAY	D. TITLE	E-
	一級建築士事務所 株式会社 西澤建築設計事務所 K. Nishizawa & Associate Architects			日本医療大学新築工事		第 87787号	P-
							S-
							D-
							E-

日本医療大学 面積按分表（基準内・基準外）

	診療放射	看護	リハビリ	臨床検査	臨床工学	共用 基準外	共用 基準内	合計
1F	1,469.08 m <sup>2</sup>	0.00 m <sup>2</sup>	71.14 m <sup>2</sup>	0.00 m <sup>2</sup>	71.14 m <sup>2</sup>	1,116.69 m <sup>2</sup>	6,594.86 m <sup>2</sup>	9,322.91 m <sup>2</sup>
2F	420.00 m <sup>2</sup>	2,004.63 m <sup>2</sup>	210.00 m <sup>2</sup>	108.60 m <sup>2</sup>	0.00 m <sup>2</sup>	0.00 m <sup>2</sup>	5,290.92 m <sup>2</sup>	8,034.15 m <sup>2</sup>
3F	0.00 m <sup>2</sup>	0.00 m <sup>2</sup>	1,983.55 m <sup>2</sup>	461.20 m <sup>2</sup>	0.00 m <sup>2</sup>	872.11 m <sup>2</sup>	4,067.47 m <sup>2</sup>	7,384.33 m <sup>2</sup>
4F	210.00 m <sup>2</sup>	93.20 m <sup>2</sup>	433.21 m <sup>2</sup>	1,078.24 m <sup>2</sup>	1,608.35 m <sup>2</sup>	0.00 m <sup>2</sup>	3,961.33 m <sup>2</sup>	7,384.33 m <sup>2</sup>
PH	0.00 m <sup>2</sup>	0.00 m <sup>2</sup>	0.00 m <sup>2</sup>	0.00 m <sup>2</sup>	0.00 m <sup>2</sup>	36.00 m <sup>2</sup>	0.00 m <sup>2</sup>	36.00 m <sup>2</sup>
付属棟	0.00 m <sup>2</sup>	0.00 m <sup>2</sup>	0.00 m <sup>2</sup>	0.00 m <sup>2</sup>	0.00 m <sup>2</sup>	111.74 m <sup>2</sup>	0.00 m <sup>2</sup>	111.74 m <sup>2</sup>
計 各学科 (専有面積)	2,099.08 m <sup>2</sup> 20.53%	2,097.83 m <sup>2</sup> 20.52%	2,697.90 m <sup>2</sup> 26.39%	1,648.04 m <sup>2</sup> 16.12%	1,679.49 m <sup>2</sup> 16.43%			10,222.34 m <sup>2</sup> 100.00%
共用合計						2,136.54 m <sup>2</sup>	19,914.58 m <sup>2</sup>	22,051.12 m <sup>2</sup>
共用按分	基準外 1.36%	基準外 1.36%	基準外 1.75%	基準外 1.07%	基準外 1.09%			基準外 6.62%
基準外	438.72 m <sup>2</sup>	438.46 m <sup>2</sup>	563.88 m <sup>2</sup>	344.45 m <sup>2</sup>	351.03 m <sup>2</sup>			2,136.54 m <sup>2</sup>
基準内	4,089.31 m <sup>2</sup>	4,086.87 m <sup>2</sup>	5,255.89 m <sup>2</sup>	3,210.62 m <sup>2</sup>	3,271.89 m <sup>2</sup>			19,914.58 m <sup>2</sup>
合計	基準内	基準内	基準内	基準内	基準内			基準内 0.00%
合計 各学科(専有) +共用(基準内)	6,188.39 m <sup>2</sup> 19.17%	6,184.70 m <sup>2</sup> 19.16%	7,953.79 m <sup>2</sup> 24.65%	4,858.66 m <sup>2</sup> 15.05%	4,951.38 m <sup>2</sup> 15.34%			30,136.92 m <sup>2</sup> 93.38%
							総面積	32,273.46

基準外	按分	1.36%	1.36%	1.75%	1.07%	1.09%
	金額	96,006,913	95,949,741	123,395,512	75,377,419	76,815,867
基準内	按分	19.17%	19.16%	24.65%	15.05%	15.34%
	金額	1,354,223,494	1,353,417,055	1,740,552,797	1,063,234,601	1,083,524,599

請負代金額	7,062,498,000
-------	---------------

・基準内・基準外 面積内訳

・総面積	32,273.46m <sup>2</sup>
・基準内面積	30,136.92m <sup>2</sup>
・基準外面積	2,136.54m <sup>2</sup>

## 日本医療大学 各室面積表

No.4

棟	階	No.	室名	面積(㎡)	室数	総面積(㎡)	備考
校舎棟	1階	1	講義室1	210.00	1	210.00	100人講義室①
		2	講義室2	109.20	1	109.20	60人講義室①
		3	講義室3	109.20	1	109.20	60人講義室②
		4	実習室1(基礎医学)	213.43	1	213.43	基礎医学実習室、放射とリハと臨床工学の共用、準備室含む
							213.43÷3= 71.15(放射) 71.14(リハ) 71.14(臨床工学)
		5	実習室2(X線、操作2)	102.49	1	102.49	放射
		6	実習室2(X線、操作3)	69.70	1	69.70	放射
		7	実習室2(X線、MR撮影室)	68.25	1	68.25	放射
		8	実習室2(X線、CT-1)	33.55	1	33.55	放射
		9	実習室2(X線、CT-2)	40.29	1	40.29	放射
		10	実習室2(X線、TV-1)	30.91	1	30.91	放射
		11	実習室2(X線、TV-2)	28.88	1	28.88	放射
		12	実習室2(X線、XP-2)	31.93	1	31.93	放射
		13	実習室3(X線、XP-1)	36.63	1	36.63	放射
		14	実習室3(X線、操作-1)	29.97	1	29.97	放射、暗室含む
		15	実習室4(画像処理情報学)	130.65	1	130.65	放射
		16	実習室5(基礎科学)	208.75	1	208.75	放射、準備室含む
		17	実習室6(理工学)	213.43	1	213.43	放射、準備室含む
		18	実習室7(眼底)	22.75	1	22.75	放射
		19	実習室8(超音波)	68.25	1	68.25	放射
		20	実習室9(情報処理、サーバー)	71.50	1	71.50	放射
		21	演習室	21.78	1	21.78	
					2	44.22	
		22	研究室	24.49	1	24.49	
					4	87.12	
					8	176.88	
					5	113.75	
		23	PC室1(CALL)	262.50	1	262.50	
		24	PC室2	57.75	1	57.75	
		25	事務局	389.81	1	389.81	事務室スペース314.34㎡ 受付スペース75.47㎡
		26	印刷室	20.15	1	20.15	
		27	印刷室物入	3.22	1	3.22	
28	給湯室	6.61	1	6.61			
29	企画室	43.70	1	43.70			
30	就職相談室物入	3.22	1	3.22			
31	通用口	13.34	1	13.34			
32	宿直室	16.70	1	16.70			
33	職員男子ロッカー	13.92	1	13.92			
34	職員女子ロッカー	12.00	1	12.00			
35	職員女子休憩室	14.40	1	14.40			
36	医務室	56.18	1	56.18			
37	非常勤講師室	46.27	1	46.27			
38	サーバー室	23.53	1	23.53			
39	男子WC	13.37	1	13.37			
40	女子WC	14.85	1	14.85			





日本医療大学 各室面積表

No.6

棟	階	No.	室名	面積(m <sup>2</sup> )	室数	総面積(m <sup>2</sup> )	備考
学生食堂棟	1階	84	学生食堂	1,266.34	1	1266.34	配膳カウンター含む
		85	厨房	126.72	1	126.72	
		86	洗浄室	31.11	1	31.11	
		87	栄養士室	4.18	1	4.18	
		88	更衣室	19.80	1	19.80	
		89	食品庫	7.22	1	7.22	
		90	厨房WC1	2.53	1	2.53	
		91	厨房WC2	2.75	1	2.75	
		92	冷蔵庫1	11.72	1	11.72	
		93	冷蔵庫2	13.12	1	13.12	
		94	倉庫1	4.82	1	4.82	
		95	倉庫2	5.39	1	5.39	
		96	厨房玄関	27.56	1	27.56	
		97	機械室	45.25	1	45.25	
		98	ゴミ置き場	10.82	1	10.82	
		99	男子WC	19.00	1	19.00	
		100	女子WC	28.50	1	28.50	
		101	多目的WC	6.25	1	6.25	
		102	倉庫	12.80	1	12.80	
103	階段室G	37.00	1	37.00			
104	乗用EVシャフト	13.80	1	13.80			
105	前室	6.25	1	6.25			
106	風除室	39.94	1	39.94			
107	廊下・その他	207.77	1	207.77			
学生食堂棟		計				1950.64	
体育館棟	1階	108	体育館	750.50	1	750.50	ステージ60.50㎡含む
		109	控室	12.00	1	12.00	
		110	物品庫	12.00	1	12.00	
		111	物入	1.95	1	1.95	
		112	WC	1.95	1	1.95	
		113	舞台袖	10.80	2	21.60	
		114	男子WC	14.25	1	14.25	
		115	女子WC	16.00	1	16.00	
		116	多目的WC	5.04	1	5.04	
		117	男子シャワールーム	12.00	1	12.00	
		118	女子シャワールーム	12.19	1	12.19	
		119	倉庫	7.51	1	7.51	
		120	廊下・ホール	63.01	1	63.01	
体育館棟		計				930.00	
		1F合計				9,322.91	



日本医療大学 各室面積表

No.7

棟	階	No.	室名	面積(m <sup>2</sup> )	室数	総面積(m <sup>2</sup> )	備考	
校舎棟	2階	1	講義室1	105.00	1	105.00	50人講義室①	
		2	講義室2	210.00	1	210.00	100人講義室②	
		3	講義室3	210.00	1	210.00	100人講義室③	
		4	講義室4	112.63	1	112.63	60人講義室④	
		5	講義室5	105.00	1	105.00	50人講義室②	
		6	講義室6	210.00	1	210.00	100人講義室④	
		7	講義室7	210.00	1	210.00	100人講義室⑤	
		8	講義室8	108.60	1	108.60	60人講義室③	
		9	講義室9	210.00	1	210.00	100人講義室⑥	
		10	講義室10	210.00	1	210.00	100人講義室⑦	
		11	実習室1(看護)	659.50	1	659.50		
		12	実習室2(看護)	182.50	1	182.50		
		13	実習室3(看護)	322.63	1	322.63		
		14	演習室	21.73	4	86.92		
				21.45	8	171.60		
				34.13	9	307.17		
		15	研究室	24.49	2	48.98		
				21.78	2	43.56		
				22.11	2	44.22		
				22.75	11	250.25		
				26.00	1	26.00		
		16	合同研究室	43.89	4	175.56		
				44.22	2	88.44		
		17	多目的室	33.00	2	66.00		
		18	キャリアセンター	33.00	1	33.00		
		19	書庫	23.53	1	23.53		
		20	倉庫	14.00	1	14.00		
		21	印刷室	5.63	2	11.26		
		22	書庫	10.82	2	21.64		
		23	掃除用具置場	5.63	1	5.63		
		24	女子WC1	70.37	1	70.37		
		25	パウダールーム	35.02	1	35.02		
		26	パウダールーム前室	4.31	1	4.31		
		27	男子WC1	54.77	1	54.77		
		28	男子WC前室	4.50	1	4.50		
29	多目的WC	5.06	2	10.12				
30	職員女子更衣室	16.50	1	16.50				
31	職員男子更衣室	16.50	1	16.50				
32	女子WC2	41.57	1	41.57				
33	男子WC2	38.32	1	38.32				
34	階段室A~D	36.00	4	144.00				
35	階段室E	41.84	1	41.84				
36	階段室F	26.56	1	26.56				
37	EVホール(乗用)	29.34	1	29.34				
38	乗用EVシャフト	6.00	1	6.00				
39	寝台・乗用EVシャフト	17.95	1	17.95				

日本医療大学 各室面積表

No.8

棟	階	No.	室名	面積(m <sup>2</sup> )	室数	総面積(m <sup>2</sup> )	備考
校舎棟	2階	40	物入(多目的WC前)	2.66	1	2.66	
		41	物入(階段室B前)	5.63	1	5.63	
		42	物入(EPS横)	2.46	2	4.92	
		43	PS(常用EV前)	1.97	1	1.97	
		44	EPS(講義室7横)	3.61	1	3.61	
		45	PS・EPS(寝台EV横)	4.31	1	4.31	
		46	PS・EPS(書庫奥)	10.82	2	21.64	
		47	PS(女子WC1前・男子WC1前)	1.46	2	2.92	
		48	PS(女子WC2前・男子WC2前)	1.33	2	2.66	
		49	PS(階段室B・D 横)	3.18	2	6.36	
		50	EPS(階段室B・D 横)	4.54	2	9.08	
		51	ラウンジ	155.72	1	155.72	
		52	廊下	1,311.38	1	1,311.38	
校舎棟		計				6,364.15	
学生食堂棟	2階	53	図書室	1,070.71	1	1,070.71	窓口カウンター含む
		54	個室1	32.80	1	32.80	
		55	個室2	25.70	1	25.70	
		56	個室3	25.70	1	25.70	
		57	個室4	25.70	1	25.70	
		58	個室5	25.70	1	25.70	
		59	個室6	14.00	1	14.00	
		60	個室7	14.00	1	14.00	
		61	個室8	14.00	1	14.00	
		62	個室9	14.00	1	14.00	
		63	事務室	11.25	1	11.25	
		64	閉架書庫	85.26	1	85.26	
		65	倉庫	26.00	1	26.00	
		66	図書室ロッカー室	12.80	1	12.80	
		67	女子WC	28.50	1	28.50	
		68	男子WC	19.00	1	19.00	
		69	多目的WC	6.25	1	6.25	
		70	前室	6.25	1	6.25	
71	階段室G	37.00	1	37.00			
72	乗用EV	13.80	1	13.80			
73	PS	4.00	1	4.00			
74	廊下	157.58	1	157.58			
学生食堂棟		計				1,670.00	
		2F合計				8,034.15	



日本医療大学 各室面積表

No.9

棟	階	No.	室名	面積(m <sup>2</sup> )	室数	総面積(m <sup>2</sup> )	備考
校舎棟	3階	1	講義室1	105.00	1	105.00	50人講義室③
		2	講義室2	210.00	1	210.00	100人講義室⑧
		3	講義室3	109.20	1	109.20	60人講義室⑤
		4	講義室4	213.43	1	213.43	100人講義室⑨
		5	講義室5	105.00	1	105.00	50人講義室④
		6	講義室6	210.00	1	210.00	100人講義室⑩
		7	講義室7	109.00	1	109.00	60人講義室⑥
		8	講義室8	210.00	1	210.00	100人講義室⑪
		9	実習室1(基礎作業①)	105.00	1	105.00	OT
		10	実習室2(水治)	91.35	1	91.35	PT
		11	実習室3(評価)	119.24	1	119.24	OT
		12	実習室4(治療)	187.02	1	187.02	PT
		13	実習室5(基礎作業②)	104.40	1	104.40	OT
		14	実習室6(補装具)	130.00	1	130.00	PT、OT
		15	実習室7(基礎作業③)	105.00	1	105.00	PT、OT
		16	実習室8(レクリエーション室)	88.11	1	88.11	OT
		17	実習室9(臨床検査)	210.00	1	210.00	臨床検査実習室①、生理検査
		18	実習室10(臨床検査)	33.00	1	33.00	臨床検査実習室②、生理
		19	演習室	34.13	5	170.65	
		20	シュミレーション室	105.00	2	210.00	
				1	112.63		
	20	研究室	30.27	1	30.27		
			23.40	1	23.40		
			23.70	1	23.70		
			24.49	2	48.98		
			21.78	2	43.56		
			22.11	2	44.22		
			22.75	11	250.25		
			26.00	1	26.00		
	21	合同研究室	43.89	3	131.67		
			44.22	1	44.22		
	22	多目的室	33.00	2	66.00		
23	学長室	57.90	1	57.90			
24	応接室	24.87	1	24.87			
25	ミーティングルーム	63.63	1	63.63			
26	理事長室	83.63	1	83.63			
27	理事長室物入	1.28	1	1.28			
28	手洗室	5.54	1	5.54			
29	WC	2.09	1	2.09			
30	副理事長室	73.08	1	73.08			
31	総長室	58.23	1	58.23			
32	理事会室・会議室	93.50	1	93.50			
33	理事会室・会議室物入	1.28	1	1.28			
34	応接室・会議室	52.50	1	52.50			







棟	階	No.	室名	面積(m <sup>2</sup> )	室数	総面積(m <sup>2</sup> )	備考	
校舎棟	4階	1	講義室1	105.00	1	105.00	50人講義室⑤	
		2	講義室2	210.00	1	210.00	100人講義室⑫	
		3	講義室3	105.00	1	105.00	50人講義室⑥	
		4	講義室4	210.00	1	210.00	100人講義室⑬	
		5	講義室5	109.20	1	109.20	60人講義室⑦	
		6	講義室6	210.00	1	210.00	100人講義室⑮	
		7	講義室7	108.60	1	108.60	60人講義室⑧	
		8	講義室8	210.00	1	210.00	100人講義室⑭	
		9	実習室1(臨床検査)	52.50	1	52.50	臨床検査実習室③、遺伝子	
		10	実習室2(臨床検査)	213.43	1	213.43	臨床検査実習室④、分析実習	
		11	実習室3(臨床検査)	56.70	1	56.70	臨床検査実習室⑤、分析	
		12	実習室4(治療)	182.50	1	182.50	OT	
		13	実習室5(機能訓練)	157.50	1	157.50	PT	
		14	実習室6(ADL、日常動作訓練)	186.41	1	186.41	看護とリハの共用、 $186.41 \div 2 = 93.205$	
							93.20(看護) 93.21(リハ)	
		15	実習室7(臨床工学)	80.59	1	80.59	臨床工学実習室②	
		16	実習室8(臨床工学)	130.00	1	130.00	臨床工学実習室③	
		17	実習室9(臨床工学)	105.00	1	105.00	臨床工学実習室④	
		18	実習室10(基礎工学)	213.43	1	213.43	臨床工学実習室①、準備室含む	
		19	実習室11(臨床検査)	210.00	1	210.00	臨床検査実習室⑥、形態実習	
		20	実習室12(臨床検査)	66.00	1	66.00	臨床検査実習室⑦、微生物	
		21	実習室13(臨床検査)	34.13	1	34.13	臨床検査実習室⑧、病理	
		22	演習室	21.73	4	86.92		
				21.45	8	171.60		
				34.13	4	136.52		
		23	研究室	24.49	1	24.49	研究室1	
				21.78	1	21.78	研究室2	
				22.11	1	22.11	研究室3	
				22.75	6	136.50	研究室7~12	
		24.49	1	24.49	研究室4			
		21.78	1	21.78	研究室5			
		22.11	1	22.11	研究室6			
		26.00	1	26.00	研究室13			
		22.75	5	113.75	研究室14~18			
24	合同研究室	43.89	2	87.78	合同研究室1・3			
		44.22	1	44.22	合同研究室2			
		43.89	2	87.78	合同研究室4・6			
		44.22	1	44.22	合同研究室5			
25	多目的室	33.00	1	33.00				
26	書庫	23.53	1	23.53				
27	倉庫	14.00	1	14.00				
28	印刷室	5.63	2	11.26				
29	書庫	10.82	2	21.64				
30	掃除用具置場	5.63	1	5.63				
31	女子WC1	70.37	1	70.37				
32	パウダールーム	35.02	1	35.02				

棟	階	No.	室名	面積(m <sup>2</sup> )	室数	総面積(m <sup>2</sup> )	備考		
校舎棟	4階	33	パウダールーム前室	4.31	1	4.31			
		34	男子WC1	54.77	1	54.77			
		35	男子WC前室	4.50	1	4.50			
		36	多目的WC	5.06	2	10.12			
		37	職員女子更衣室	16.50	1	16.50			
		38	職員男子更衣室	16.50	1	16.50			
		39	女子WC2	41.57	1	41.57			
		40	男子WC2	38.32	1	38.32			
		41	階段室A~D	36.00	4	144.00			
		42	階段室E	41.84	1	41.84			
		43	階段室F	26.56	1	26.56			
		44	EVホール	29.34	1	29.34			
		45	常用EVシャフト	6.00	1	6.00			
		46	寝台・常用EVシャフト	17.95	1	17.95			
		47	EPS(多目的WC前)	2.66	1	2.66			
		48	物入(階段室B前)	5.63	1	5.63			
		49	物入(EPS横)	2.46	2	4.92			
		50	PS(常用EV前)	1.97	1	1.97			
		51	EPS(講義室7横)	3.61	1	3.61			
		52	PS・EPS(寝台EV横)	4.31	1	4.31			
		53	PS・EPS(書庫奥)	10.82	2	21.64			
		54	PS(女子WC1前・男子WC1前)	1.46	2	2.92			
		55	PS(女子WC2前・男子WC2前)	1.33	2	2.66			
		56	PS(階段室B・D 横)	3.18	2	6.36			
		57	EPS(階段室B・D 横)	4.54	2	9.08			
		58	展望ラウンジ	344.72	1	344.72			
		59	廊下	1,258.90	1	1,258.90			
		校舎棟		計				6,364.15	
		学生食堂棟	4階	60	大講義室	688.40	1	688.40	
61	控室			12.35	1	12.35			
62	前室			7.15	2	14.30			
63	準備室			12.35	1	12.35			
64	ラウンジ			49.61	1	49.61			
65	倉庫			12.80	1	12.80			
66	女子WC			28.50	1	28.50			
67	男子WC			19.00	1	19.00			
68	多目的WC			6.25	1	6.25			
69	前室			6.25	1	6.25			
70	乗用EVシャフト			13.80	1	13.80			
71	階段室G			37.00	1	37.00			
72	PS			5.22	1	5.22			
73	廊下	114.35	1	114.35					
学生食堂棟		計				1,020.18			
		4F計				7,384.33			